

Programa de Sanidad e Inocuidad Agroalimentaria 2015, Componente Sanidad, Subcomponente Vigilancia Epidemiológica en Sanidad Vegetal.

INFORME FÍSICO Y FINANCIERO


AGUASCALIENTES

PROGRAMA DE VIGILANCIA EPIDEMIOLOGICA FITOSANITARIA / ENFERMEDAD DE PIERCE

Estado:
 Proyecto Fitosanitario:
 Informe correspondiente al mes de: _____ de _____ 2015

Actividad	Subacción	Unidad de Medida	FÍSICO				FINANCIERO				Ejercido al mes		Ejercido en el mes		Programado anual	% de avance	Total	Federal	Estatal	Transferido	Autorizado	% de avance acumulado
			En el mes		Al mes		Programado al mes		Ejercido al mes		Ejercido en el mes											
			Programado	Realizado	Programado	Realizado	Federal	Estatal	Federal	Estatal	Federal	Estatal										
AREA DE EXPLORACIÓN	Superficie Programada	Hectáreas	827	0	186.75	827	870.43	105.25%	31,600.00	0.00	0.00	31,554.60	0.00	31,554.60	0.00	31,554.60	0.00	31,554.60	0.00	0.00	99.85%	
	Parcelas Establecidas	Número	12	0	0	12	12	100.00%	65,670.00	20,000.00	20,000.00	52,147.26	0.00	52,147.26	0.00	52,147.26	0.00	52,147.26	0.00	0.00	79.41%	
	Revisión Programada	Número	276	24	24	276	276	100.00%	121,060.00	50,461.14	50,461.14	147,811.14	0.00	147,811.14	0.00	147,811.14	0.00	147,811.14	0.00	0.00	122.10%	
RUTAS DE TRAMPEO	Rutas Establecidas	Número	6	0	0	6	6	100.00%	121,060.00	50,461.14	50,461.14	147,811.14	0.00	147,811.14	0.00	147,811.14	0.00	147,811.14	0.00	0.00	122.10%	
	Trampas Instaladas	Número	60	0	0	60	60	100.00%	121,060.00	50,461.14	50,461.14	147,811.14	0.00	147,811.14	0.00	147,811.14	0.00	147,811.14	0.00	0.00	122.10%	
CAPACITACIÓN	Revisión Programada	Número	2700	240	212	2700	2720	100.74%	2,280.00	0.00	0.00	2,280.00	0.00	2,280.00	0.00	2,280.00	0.00	2,280.00	0.00	0.00	34.65%	
	Curso a técnicos	Número	1	0	0	1	2	200.00%	2,280.00	0.00	0.00	2,280.00	0.00	2,280.00	0.00	2,280.00	0.00	2,280.00	0.00	0.00	34.65%	
DIVULGACIÓN	Plática a productores	Número	2	0	1	2	2	100.00%	2,000.00	0.00	0.00	2,000.00	0.00	2,000.00	0.00	2,000.00	0.00	2,000.00	0.00	0.00	100.00%	
	Triplicios	Número	200	0	100	200	100	50.00%	2,000.00	0.00	0.00	2,000.00	0.00	2,000.00	0.00	2,000.00	0.00	2,000.00	0.00	0.00	100.00%	
SUPERVISIÓN	Caretas	Número	75	0	34	75	41	54.67%	23,000.00	0.00	0.00	23,000.00	0.00	23,000.00	0.00	23,000.00	0.00	23,000.00	0.00	0.00	0.00%	
	Supervisión por OASV	Número	12	1	1	12	12	100.00%	0.00	0.00	0.00	0.00	0.00	0.00	0.00	0.00	0.00	0.00	0.00	0.00	0.00%	
EVALUACIÓN	Evaluación por Delegación Estatal	Número	1	1	0	1	0	0.00%	0.00	0.00	0.00	0.00	0.00	0.00	0.00	0.00	0.00	0.00	0.00	0.00	0.00%	
Total									245,610.00	70,461.14	70,461.14	245,610.00	245,610.00	234,303.00	245,610.00	245,610.00	245,610.00	245,610.00	245,610.00	245,610.00	245,610.00	4,3601091

PRESENTE
El Gerente del Comité Estatal

Firma: 
ING. MARIO FLORENTINO TORRES VILLAREAL

Se adicionaran estas firmas a los informes ya que sean validados por la Subcomisión Técnica de Sanidad Vegetal

VALIDA
Jefatura del Programa de Sanidad

Firma: _____
ING. AURELIO CAMPOS CASCAREDO

VALIDA
Representante de Gobierno del Estado de Aguascalientes

Firma: 
ING. ELISA SALINAS GONZALEZ

Programa de Sanidad e Inocuidad Agroalimentaria 2015, Componente Sanidad, Subcomponente Vigilancia Epidemiológica en Sanidad Vegetal.

INFORME FÍSICO Y FINANCIERO

AGUASCALIENTES

PROGRAMA DE VIGILANCIA EPIDEMIOLÓGICA FITOSANITARIA / FONDO DE EMERGENCIA

Informe correspondiente al mes de: _____ de _____ 2015

Estado:
Proyecto Fitosanitario:
Informe correspondiente al mes de:

Actividad	Subacción	Unidad de Medida	FÍSICO				FINANCIERO				% de avance acumulado							
			En el mes		Al mes		Ejercido en el mes		Ejercido al mes			Total	Programado al mes	Transfido	Autorizado			
			Programado	Realizado	Programado	Realizado	Federal	Estatal	Federal	Estatal								
SUPERVISIÓN	Fondo de emergencia	Número						0.00%	0.00%	0	75000	0	0	0	0	0	0	0.00%
								Total	Total	0.00	75000	0	0	0	0	0	0	0

PRESENTA
El Gerente del Comité Estatal

Firma _____
ING. MARIO FLORES VILLAGREJA

Se adicionaran estas firmas a los informes ya que sean validados por la Subcomisión Técnica de Sanidad Vegetal

VALIDA
Jefatura del Programa de Sanidad

Firma _____
ING. AURELIO CAMPOS CASCAREDO

VALIDA
Representante de Gobierno del Estado de Aguascalientes

Firma _____
M.C. ELISEO SALINAS GONZALEZ

Programa de Sanidad e Inocuidad Agroalimentaria 2015, Componente Sanidad, Subcomponente Vigilancia Epidemiológica en Sanidad Vegetal.

INFORME FÍSICO Y FINANCIERO

AGUASCALIENTES

PROGRAMA DE VIGILANCIA EPIDEMIOLÓGICA FITOSANITARIA / GASTOS ADMINISTRATIVOS


DICIEMBRE de 2015

Estado:
Proyecto Fitosanitario:
Informe correspondiente al mes de:

Actividad	Subacción	Unidad de Medida	FÍSICO			FINANCIERO						% de avance acumulado		
			En el mes		Programado anual	Ejercido en el mes		Programado al mes		Ejercido al mes			Autorizado	
			Programado	Realizado		Total	Federal	Estatal	Total	Federal	Estatal			
EVALUACIÓN SUPERVISIÓN	Recursos humanos	Número			110,000.00	30,000.00	30,000.00	0.00%	110,000.00	121,600.00	121,600.00	0	0	110.55%
	Servicios	Número			37,400.00	2,639.00	2,639.00	0.00%	37,400.00	31,073.91	31,073.91	0	0	83.09%
Total					147,400.00	32,639	32,639		147,400	152,673.91	152,673.91	0	0	1,936,3078

PRESENTA
El Gerente del Comité Estatal

Firma
ING. MARIO FLORENTINO AVILA OS VEGARRAL



Se adicionaran estas firmas a los informes ya que sean validados por la Subcomisión Técnica de Sanidad Vegetal

VALIDA
Jefatura del Programa de Sanidad

VALIDA
Representante de Gobierno del Estado de Aguascalientes

Firma
ING. AURELIO CAMPOS CASCAREDO

Firma
M.C. ELISEO SALINAS GONZALEZ



Programa de Sanidad e Inocuidad Agroalimentaria 2015, Componente Sanidad, Subcomponente Vigilancia Epidemiológica en Sanidad Vegetal.

INFORME FÍSICO Y FINANCIERO

AGUASCALIENTES

PROGRAMA DE VIGILANCIA EPIDEMIOLOGICA FITOSANITARIA / PALOMILLA DEL TOMATE

Estado: _____ de _____ 2015

Proyecto Fitosanitario: _____

Informe correspondiente al mes de: _____

Actividad	Subacción	Unidad de Medida	FÍSICO				FINANCIERO										
			En el mes		Al mes		Ejercido en el mes		Ejercido al mes		% de avance acumulado						
			Programado	Realizado	Programado	Realizado	Total	Federal	Estatl	Total		Federal	Estatl	Transferido	Autorizado		
		Programado anual															
RUTAS DE TRAMPEO	Rutas Establecidas	Número	5	0	0	5	100.00%	295,670.00	175,127.53	175,127.53	384,985.03	384,985.03	0.00	384,985.03	0.00	130.20%	
	Trampas Instaladas	Número	100	0	0	100	100.00%										
	Revisión Programadas	Número	3000	80	34	3069	102.30%										
CAPACITACIÓN	Curso a técnicos	Número	1	0	0	1	200.00%	9,660.00	0.00	0.00	3,960.27	3,960.27	0.00	3,960.27	0.00	41.00%	
	Pláticas a productores	Número	2	0	1	2	100.00%										
DIVULGACIÓN	Tripticos	Número	200	0	100	200	50.00%	2,000.00	0.00	0.00	2,000.00	2,000.00	0.00	2,000.00	0.00	100.00%	
	Carteles	Número	75	0	38	75	61.33%										
SUPERVISIÓN	Supervisión por OASV	Número	12	1	1	12	100.00%	84,640.00	42,320.00	42,320.00	84,640.00	84,640.00	0.00	84,640.00	0.00	100.00%	
	Evaluación por Delegación Estatal	Número	1	1	0	1	0.00%	0.00	0.00	0.00	0.00	0.00	0.00	0.00	0.00	0.00%	
Total								391,970.00	217,447.53	217,447.53	475,565.30	475,565.30	0.00	475,565.30	0.00	3.7119749	

PRESENTA
El Gerente del Comité Estatal

(Firma)
ING. MARCO FLORENTINO AVALES WILLARREAL

Se adicionaran estas firmas a los informes ya que se ar validados por la Subcomisión Técnica de Sanidad Vegetal

VALIDA
Jefatura del Programa de Sanidad

VALIDA
Representante de Gobierno del Estado de Aguascalientes

(Firma)
M.C. ELISEO SALINAS GONZALEZ

Firma _____
ING. AURELIO CAMPOS CASCAREDO

INFORME FÍSICO Y FINANCIERO

AGUASCALIENTES

PROGRAMA DE VIGILANCIA EPIDEMIOLÓGICA FITOSANITARIA / PALOMILLA EUROPEA DE LA VID

06 2015


Estado:

Proyecto Fitosanitario:

Informe correspondiente al mes de:

DICIEMBRE

Actividad	Subsección	Unidad de Medida	FÍSICO				FINANCIERO				% de avance acumulado			
			En el mes		Al mes		Ejercicio en el mes		Ejercicio al mes					
			Programado	Realizado	Programado	Realizado	Programado anual	Total	Federal	Estatal		Transferido	Autorizado	
AREA DE EXPLORACIÓN	Superficie Programada	Hectáreas	0	213.75	1234	1176.49	95.34%	57,500.00	18,890.69	60,756.89	0.00	0.00	0.00	105.66%
	Rutas Establecidas	Número	0	0	10	10	100.00%	221,370.00	53,354.58	226,476.92	0.00	0.00	0.00	102.31%
	Trampas Instaladas	Número	0	0	100	100	100.00%							
RUTAS DE TRAMPEO	Revisión Programada	Número	400	381	4280	4280	100.00%							
	Curso a técnicos	Número	1	0	1	2	200.00%	30,000.00	0.00	0.00	0.00	0.00	0.00	0.00%
	Pláticas a productores	Número	2	0	1	2	100.00%							
DIVULGACIÓN	Triptícos	Número	200	0	200	100	50.00%	2,000.00	0.00	2,000.00	0.00	0.00	0.00	100.00%
	Carfóles	Número	0	41	75	56	74.67%							
	Supervisión por OASV	Número	12	1	1	12	100.00%	0.00	0.00	0.00	0.00	0.00	0.00	0.00%
EVALUACIÓN	Evaluación por Delegación Estatal	Número	1	0	1	0	0.00%	0.00	0.00	0.00	0.00	0.00	0.00	0.00%
	Total							\$ 310,870.00	\$ 72,245.27	\$ 289,233.81	\$ 289,233.81	\$ -	\$ -	3.07971118

PRESENTA
El Gerente del Comité Estatal

Firma: ING. MARIO FLORENTINO AVALOS VILLALPANDO

Se adicionaron estas firmas a los informes ya que sean validados por la Subcomisión Técnica de Sanidad Vegetal

VALIDA
Jefatura del Programa de Sanidad

Firma: ING. AURELIO CAMPOS CASCAREDO


VALIDA
Representante de Gobierno del Estado de Aguascalientes

Firma: M.C. ELISEO SALINAS GONZALEZ

INFORME FINANCIERO DICIEMBRE 2015


Campana VIGILANCIA EPIDEMIOLOGICA FITOSANITARIA (VEF)

Plaga	Accion	Necesidad	TpoRecurso	Personal	Aportante	Datos			
						Suma de Programa	Suma de Programa Dic	Suma de Gastado Dic	Suma de AE Dic
ENFERMEDAD DE PIERCE	ÁREA DE EXPLORACIÓN	ACCESORIOS PARA SMARTPHONE	RECURSO MATERIAL		FEDERAL	800	0	0	800
			Total			800	0	0	800
		Total RECURSO MATERIAL				800	0	0	800
		Total ACCESORIOS PARA SMARTPHONE				800	0	0	800
		AUXILIAR DE CAMPO	RECURSO HUMANO	Medina Diaz Mercedes	FEDERAL	27300	0	0	27300
			Total	Medina Diaz Mercedes		27300	0	0	27300
		Total RECURSO HUMANO				27300	0	0	27300
		Total AUXILIAR DE CAMPO				27300	0	0	27300
		BOLSA DE PLÁSTICO	RECURSO MATERIAL		ESTATAL	0	0	0	0
					FEDERAL	1000	0	0	999.46
			PRODUCTORES	0	0	0	0		
	Total				1000	0	0	999.46	
	Total RECURSO MATERIAL				1000	0	0	999.46	
	Total BOLSA DE PLÁSTICO				1000	0	0	999.46	
	MATERIAL Y EQUIPO DE EXPLORACIÓN	RECURSO MATERIAL		ESTATAL	0	0	0	0	
				FEDERAL	2500	0	0	2455.14	
			PRODUCTORES	0	0	0	0		
	Total				2500	0	0	2455.14	
	Total RECURSO MATERIAL				2500	0	0	2455.14	
	Total MATERIAL Y EQUIPO DE EXPLORACIÓN				2500	0	0	2455.14	
Total ÁREA DE EXPLORACIÓN				31600	0	0	31554.6		
CAPACITACIÓN	PEAJE	SERVICIOS		ESTATAL	0	0	0	0	
				FEDERAL	2280	0	0	790	
			PRODUCTORES	0	0	0	0		
	Total				2280	0	0	790	
Total SERVICIOS				2280	0	0	790		
Total PEAJE				2280	0	0	790		
Total CAPACITACIÓN				2280	0	0	790		
DIVULGACIÓN	IMPRESIÓN DE TRIPTICOS	SERVICIOS		FEDERAL	2000	0	0	2000	
			Total			2000	0	0	2000
	Total SERVICIOS				2000	0	0	2000	
Total IMPRESIÓN DE TRIPTICOS				2000	0	0	2000		
Total DIVULGACIÓN				2000	0	0	2000		
PARCELA CENTINELA	COMBUSTIBLE	RECURSO MATERIAL		ESTATAL	0	0	0	0	
				FEDERAL	25200	4200	0	0	
			PRODUCTORES	0	0	0	0		
		Total				25200	4200	0	0
	Total RECURSO MATERIAL				25200	4200	0	0	
	Total COMBUSTIBLE				25200	4200	0	0	
	MANTENIMIENTO VEHICULAR	SERVICIOS		ESTATAL	0	0	0	0	
				FEDERAL	10500	0	20000	26889.59	
			PRODUCTORES	0	0	0	0		
	Total				10500	0	20000	26889.59	
	Total SERVICIOS				10500	0	20000	26889.59	
	Total MANTENIMIENTO VEHICULAR				10500	0	20000	26889.59	
	MATERIAL DE LIMPIEZA	RECURSO MATERIAL		ESTATAL	0	0	0	0	
				FEDERAL	1300	0	0	0	
			PRODUCTORES	0	0	0	0		
	Total				1300	0	0	0	
	Total RECURSO MATERIAL				1300	0	0	0	
	Total MATERIAL DE LIMPIEZA				1300	0	0	0	
	PEGAMENTO PARA TRAMPAS	RECURSO MATERIAL		ESTATAL	0	0	0	0	
				FEDERAL	6000	0	0	5234.72	
		PRODUCTORES	0	0	0	0			
Total				6000	0	0	5234.72		
Total RECURSO MATERIAL				6000	0	0	5234.72		
Total PEGAMENTO PARA TRAMPAS				6000	0	0	5234.72		
PLACAS Y TENENCIA VEHICULAR	SERVICIOS		ESTATAL	0	0	0	0		
			FEDERAL	1000	0	0	584		
		PRODUCTORES	0	0	0	0			
Total				1000	0	0	584		
Total SERVICIOS				1000	0	0	584		
Total PLACAS Y TENENCIA VEHICULAR				1000	0	0	584		
SEGURO DE VEHÍCULOS	SERVICIOS		ESTATAL	0	0	0	0		
			FEDERAL	11500	0	0	9556.06		
		PRODUCTORES	0	0	0	0			
Total				11500	0	0	9556.06		
Total SERVICIOS				11500	0	0	9556.06		
Total SEGURO DE VEHÍCULOS				11500	0	0	9556.06		
TIJERAS DE PODAR	RECURSO MATERIAL		FEDERAL	600	0	0	600		
	Total			600	0	0	600		
Total RECURSO MATERIAL				600	0	0	600		
Total TIJERAS DE PODAR				600	0	0	600		
TRAMPA AMARILLA	RECURSO MATERIAL		ESTATAL	0	0	0	0		
			FEDERAL	9000	0	0	8997.89		
		PRODUCTORES	0	0	0	0			
Total				9000	0	0	8997.89		
Total RECURSO MATERIAL				9000	0	0	8997.89		
Total TRAMPA AMARILLA				9000	0	0	8997.89		
VERIFICACIÓN VEHICULAR	SERVICIOS		ESTATAL	0	0	0	0		



INFORME FINANCIERO DICIEMBRE 2015

ENFERMEDAD DE	PARCELA	VERIFICACIÓN VEHICULAR	SERVICIOS		FEDERAL	570	0	0	285
					PRODUCTORES	0	0	0	0
			Total			570	0	0	285
			Total SERVICIOS			570	0	0	285
			Total VERIFICACIÓN VEHICULAR			570	0	0	285
			Total PARCELA CENTINELA			65670	4200	20000	52147.26
RUTAS DE TRAMPEO		ACCESORIOS DE CÓMPUTO	RECURSO MATERIAL		FEDERAL	2000	0	0	2000
						2000	0	0	2000
			Total			2000	0	0	2000
			Total ACCESORIOS DE CÓMPUTO			2000	0	0	2000
		ALAMBRE GALVANIZADO	RECURSO MATERIAL		FEDERAL	160	0	0	160
				Total			160	0	0
			Total RECURSO MATERIAL			160	0	0	160
			Total ALAMBRE GALVANIZADO			160	0	0	160
		AUXILIAR DE CAMPO	RECURSO HUMANO	López López Ignacio Abad	FEDERAL	27300	0	0	27300
				Total	López López Ignacio Abad		27300	0	0
			Total RECURSO HUMANO			27300	0	0	27300
			Total AUXILIAR DE CAMPO			27300	0	0	27300
		COMBUSTIBLE	RECURSO MATERIAL		ESTATAL	0	0	0	0
						FEDERAL	0	0	30000
			Total		PRODUCTORES	0	0	0	0
			Total RECURSO MATERIAL			0	0	30000	30000
			Total COMBUSTIBLE			0	0	30000	30000
		COORDINADOR DE PROYECTO FITOSANITARIO	RECURSO HUMANO	Alvarado Padilla Edgar	FEDERAL	60000	0	0	60000
				Total	Alvarado Padilla Edgar Saay		60000	0	0
			Total RECURSO HUMANO			60000	0	0	60000
			Total COORDINADOR DE PROYECTO FITOSANITARIO			60000	0	0	60000
		GRATIFICACIÓN DE FIN DE AÑO	RECURSO HUMANO	López López Ignacio Abad	FEDERAL	9100	9100	9100	9100
				Total	López López Ignacio Abad		9100	9100	9100
			Total RECURSO HUMANO			9100	9100	9100	9100
			Total GRATIFICACIÓN DE FIN DE AÑO			9100	9100	9100	9100
		PROFESIONAL FITOSANITARIO	RECURSO HUMANO	DOMINGUEZ LÓPEZ JOSÉ	ESTATAL	0	0	0	0
						FEDERAL	13500	0	0
			Total	DOMINGUEZ LÓPEZ JOSÉ GUADALU	PRODUCTORES	0	0	0	0
			Total RECURSO HUMANO			13500	0	0	0
			Total PROFESIONAL FITOSANITARIO			13500	0	0	0
		SERVICIO DE SMARTPHONE	SERVICIOS		ESTATAL	0	0	0	0
						FEDERAL	9000	750	2803
			Total		PRODUCTORES	0	0	0	0
			Total SERVICIOS			9000	750	2803	10693
			Total SERVICIO DE SMARTPHONE			9000	750	2803	10693
		TRAMPA AMARILLA	RECURSO MATERIAL		ESTATAL	0	0	0	0
						FEDERAL	0	0	8558.14
			Total		PRODUCTORES	0	0	0	0
			Total RECURSO MATERIAL			0	0	8558.14	8558.14
			Total TRAMPA AMARILLA			0	0	8558.14	8558.14
			Total RUTAS DE TRAMPEO			121060	9850	50461.14	147811.14
	SUPERVISIÓN	PROFESIONAL DE CAPACITACIÓN Y DIVULGACIÓN	RECURSO HUMANO	Esquivel Fernández Aram	ESTATAL	0	0	0	0
							FEDERAL	23000	0
			Total	Esquivel Fernández Aram Merari	PRODUCTORES	0	0	0	0
			Total RECURSO HUMANO			23000	0	0	11500
			Total PROFESIONAL DE CAPACITACIÓN Y DIVULGACIÓN			23000	0	0	11500
			Total SUPERVISIÓN			23000	0	0	11500
			Total ENFERMEDAD DE PIERCE			245610	14050	70461.14	245803
FONDO DE CONTINGENCIAS	FONDO DE CONTINGENCIA	FONDO DE CONTINGENCIAS FITOSANITARIAS	FONDO DE CONTINGENCIA		ESTATAL	0	0	0	0
					FEDERAL	75000	75000	0	0
			Total		PRODUCTORES	0	0	0	0
			Total FONDO DE CONTINGENCIA			75000	75000	0	0
			Total FONDO DE CONTINGENCIAS FITOSANITARIAS			75000	75000	0	0
			Total FONDO DE CONTINGENCIA			75000	75000	0	0
			Total FONDO DE CONTINGENCIAS			75000	75000	0	0
GASTO ADMINISTRATIVO	EVALUACIÓN	AUXILIAR ADMINISTRATIVO	RECURSO HUMANO	Díaz Rodríguez Laura Patricia	FEDERAL	40000	0	0	40000
				Total Díaz Rodríguez Laura Patricia		40000	0	0	40000
				JESUS DE LA TORRE ELIAS	FEDERAL	30000	10000	10000	30000
			Total	Total JESUS DE LA TORRE ELIAS		30000	10000	10000	30000
			Total RECURSO HUMANO			70000	10000	10000	70000
			Total AUXILIAR ADMINISTRATIVO			70000	10000	10000	70000
		COORDINADOR ADMINISTRATIVO	RECURSO HUMANO	ESPINOSA HURTADO MARIO ALFREDO	FEDERAL	40000	20000	20000	40000
				Total	Total ESPINOSA HURTADO MARIO ALFREDO		40000	20000	20000
			Total RECURSO HUMANO			40000	20000	20000	40000
			Total COORDINADOR ADMINISTRATIVO			40000	20000	20000	40000
		RENTA DE OFICINA	SERVICIOS		ESTATAL	0	0	0	0
					FEDERAL	0	0	0	11600
					PRODUCTORES	0	0	0	0

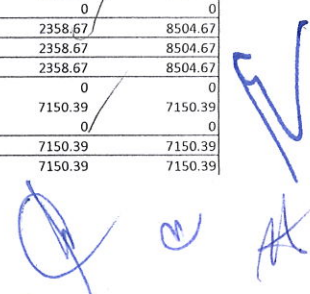


INFORME FINANCIERO DICIEMBRE 2015

GASTO	EVALUACION	RENTA DE OFICINA	SERVICIOS	Total					
			Total SERVICIOS		0	0	0	11600	
					0	0	0	11600	
					0	0	0	11600	
	Total EVALUACIÓN				110000	30000	30000	121600	
	SUPERVISIÓN	AGUA POTABLE	SERVICIOS		0	0	0	0	
					1200	0	0	698	
					0	0	0	0	
			Total		1200	0	0	698	
			Total SERVICIOS		1200	0	0	698	
					1200	0	0	698	
			Total AGUA POTABLE		1200	0	0	698	
		ARRENDAMIENTO/RENTA	SERVICIOS		0	0	0	0	
					18000	0	0	21272.91	
					0	0	0	0	
			Total		18000	0	0	21272.91	
			Total SERVICIOS		18000	0	0	21272.91	
					18000	0	0	21272.91	
			Total ARRENDAMIENTO/RENTA		18000	0	0	21272.91	
		ENERGÍA ELÉCTRICA	SERVICIOS		0	0	0	0	
					7700	1100	1639	3732	
					0	0	0	0	
			Total		7700	1100	1639	3732	
			Total SERVICIOS		7700	1100	1639	3732	
					7700	1100	1639	3732	
			Total ENERGÍA ELÉCTRICA		7700	1100	1639	3732	
		SERVICIO DE INTERNET	SERVICIOS		0	0	0	0	
					2500	500	1000	1499	
					0	0	0	0	
			Total		2500	500	1000	1499	
			Total SERVICIOS		2500	500	1000	1499	
					2500	500	1000	1499	
			Total SERVICIO DE INTERNET		2500	500	1000	1499	
		SERVICIO DE LIMPIEZA	SERVICIOS		0	0	0	0	
					2000	0	0	0	
					0	0	0	0	
			Total		2000	0	0	0	
			Total SERVICIOS		2000	0	0	0	
					2000	0	0	0	
			Total SERVICIO DE LIMPIEZA		2000	0	0	0	
		TELÉFONO	SERVICIOS		0	0	0	0	
					6000	0	0	3872	
					0	0	0	0	
			Total		6000	0	0	3872	
			Total SERVICIOS		6000	0	0	3872	
					6000	0	0	3872	
			Total TELÉFONO		6000	0	0	3872	
					6000	0	0	3872	
			Total SUPERVISIÓN		37400	1600	2639	31073.91	
					147400	31600	32639	152673.91	
	Total GASTO ADMINISTRATIVO								
	PALOMILLA DEL TOMATE	CAPACITACIÓN	CURSO DE CAPACITACIÓN	SERVICIOS					
					0	0	0	0	
					2660	0	0	0	
					0	0	0	0	
			Total		2660	0	0	0	
			Total SERVICIOS		2660	0	0	0	
					2660	0	0	0	
			Total CURSO DE CAPACITACIÓN		2660	0	0	0	
		PASAJES TERRESTRES NACIONALES	SERVICIOS		0	0	0	0	
					7000	0	0	3960.27	
					0	0	0	0	
			Total		7000	0	0	3960.27	
			Total SERVICIOS		7000	0	0	3960.27	
					7000	0	0	3960.27	
			Total PASAJES TERRESTRES NACIONALES		7000	0	0	3960.27	
					9660	0	0	3960.27	
			Total CAPACITACIÓN		9660	0	0	3960.27	
	DIVULGACIÓN	IMPRESIÓN DE TRIPTICOS	SERVICIOS		2000	0	0	2000	
					2000	0	0	2000	
			Total		2000	0	0	2000	
			Total SERVICIOS		2000	0	0	2000	
					2000	0	0	2000	
			Total IMPRESIÓN DE TRIPTICOS		2000	0	0	2000	
					2000	0	0	2000	
			Total DIVULGACIÓN		2000	0	0	2000	
	RUTAS DE TRAMPEO	AUXILIAR DE CAMPO	RECURSO HUMANO	López López Ignacio Abad	FEDERAL	27300	9100	9100	27300
				Total López López Ignacio Abad		27300	9100	9100	27300
				Medina Diaz Mercedes	FEDERAL	27300	9100	9100	27300
				Total Medina Diaz Mercedes		27300	9100	9100	27300
			Total RECURSO HUMANO		54600	18200	18200	54600	
					54600	18200	18200	54600	
		BASE PEGAJOSA	RECURSO MATERIAL		0	0	0	0	
					15300	0	13600	27100	
					0	0	0	0	
			Total		15300	0	13600	27100	
			Total RECURSO MATERIAL		15300	0	13600	27100	
					15300	0	13600	27100	
			Total BASE PEGAJOSA		15300	0	13600	27100	
		BOTAS DE TRABAJO	RECURSO MATERIAL		0	0	0	0	
					0	0	4000	4000	
					0	0	0	0	
			Total		0	0	4000	4000	
			Total RECURSO MATERIAL		0	0	4000	4000	
					0	0	4000	4000	
			Total BOTAS DE TRABAJO		0	0	4000	4000	
		CAFETERÍA	RECURSO MATERIAL		0	0	0	0	
					1000	0	4899	5891.9	
					0	0	0	0	
			Total		1000	0	4899	5891.9	
			Total RECURSO MATERIAL		1000	0	4899	5891.9	
					1000	0	4899	5891.9	
			Total CAFETERÍA		1000	0	4899	5891.9	
		CANASTILLAS	RECURSO MATERIAL		0	0	0	0	
					400	0	0	398.75	
					0	0	0	0	
			Total		400	0	0	398.75	
			Total RECURSO MATERIAL		400	0	0	398.75	
					400	0	0	398.75	

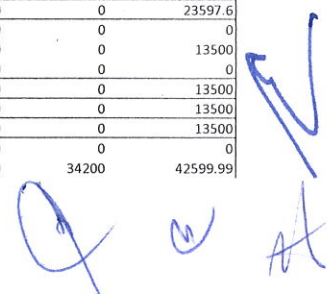
INFORME FINANCIERO DICIEMBRE 2015

PALOMILLA DEL	RUTAS DE	CANASTILLAS	RECURSO MATERIAL	Total		400	0	0	398.75
			Total RECURSO MATERIAL			400	0	0	398.75
		Total CANASTILLAS				400	0	0	398.75
		COMBUSTIBLE	RECURSO MATERIAL		ESTATAL	0	0	0	0
					FEDERAL	25200	4200	33499.47	40197.48
					PRODUCTORES	0	0	0	0
			Total			25200	4200	33499.47	40197.48
		Total COMBUSTIBLE	Total RECURSO MATERIAL			25200	4200	33499.47	40197.48
						25200	4200	33499.47	40197.48
		COORDINADOR DE PROYECTO FITOSANITARIO	RECURSO HUMANO	Alvarado Padilla Edgar	FEDERAL	60000	20000	20000	60000
			Total Alvarado Padilla Edgar Saay			60000	20000	20000	60000
		Total COORDINADOR DE PROYECTO FITOSANITARIO	Total RECURSO HUMANO			60000	20000	20000	60000
						60000	20000	20000	60000
		ELEVADORES	RECURSO MATERIAL		ESTATAL	0	0	0	0
					FEDERAL	400	0	0	399
			Total		PRODUCTORES	0	0	0	0
		Total ELEVADORES	Total RECURSO MATERIAL			400	0	0	399
						400	0	0	399
		EQUIPO DE SMARTPHONE	RECURSO MATERIAL		ESTATAL	0	0	0	0
					FEDERAL	18000	0	0	24446
			Total		PRODUCTORES	0	0	0	0
		Total EQUIPO DE SMARTPHONE	Total RECURSO MATERIAL			18000	0	0	24446
						18000	0	0	24446
		FEROMONA DE PALOMILLA DEL TOMATE	RECURSO MATERIAL		ESTATAL	0	0	0	0
					FEDERAL	28000	0	0	20300
			Total		PRODUCTORES	0	0	0	0
		Total FEROMONA DE PALOMILLA DEL TOMATE	Total RECURSO MATERIAL			28000	0	0	20300
						28000	0	0	20300
		GRATIFICACIÓN DE FIN DE AÑO	RECURSO HUMANO	AVALOS VILLARREAL M	ESTATAL	0	0	0	0
					FEDERAL	0	0	28820	28820
					PRODUCTORES	0	0	0	0
			Total AVALOS VILLARREAL MARIO FLOREN			0	0	28820	28820
			Medina Diaz Mercedes	FEDERAL		9100	9100	9100	9100
			Total Medina Diaz Mercedes			9100	9100	9100	9100
		Total GRATIFICACIÓN DE FIN DE AÑO	Total RECURSO HUMANO			9100	9100	37920	37920
						9100	9100	37920	37920
		MANTENIMIENTO VEHICULAR	SERVICIOS		ESTATAL	0	0	0	0
					FEDERAL	10500	0	20000	42317
			Total		PRODUCTORES	0	0	0	0
		Total MANTENIMIENTO VEHICULAR	Total SERVICIOS			10500	0	20000	42317
						10500	0	20000	42317
		MENSAJERIA Y PAQUETERÍA	SERVICIOS		ESTATAL	0	0	0	0
					FEDERAL	3600	0	0	0
			Total		PRODUCTORES	0	0	0	0
		Total MENSAJERIA Y PAQUETERÍA	Total SERVICIOS			3600	0	0	0
						3600	0	0	0
		PLACAS Y TENENCIA VEHICULAR	SERVICIOS		FEDERAL	1000	0	0	1000
			Total			1000	0	0	1000
		Total PLACAS Y TENENCIA VEHICULAR	Total SERVICIOS			1000	0	0	1000
						1000	0	0	1000
		PRENDA DE PROTECCIÓN	RECURSO MATERIAL		ESTATAL	0	0	0	0
					FEDERAL	2500	0	0	2250.4
			Total		PRODUCTORES	0	0	0	0
		Total PRENDA DE PROTECCIÓN	Total RECURSO MATERIAL			2500	0	0	2250.4
						2500	0	0	2250.4
		PROFESIONAL FITOSANITARIO	RECURSO HUMANO	DOMINGUEZ LÓPEZ JO	FEDERAL	40500	13500	13500	40500
			Total DOMINGUEZ LÓPEZ JOSÉ GUADALU			40500	13500	13500	40500
		Total PROFESIONAL FITOSANITARIO	Total RECURSO HUMANO			40500	13500	13500	40500
						40500	13500	13500	40500
		SEGURO DE VEHÍCULOS	SERVICIOS		ESTATAL	0	0	0	0
					FEDERAL	11500	0	0	2754.44
			Total		PRODUCTORES	0	0	0	0
		Total SEGURO DE VEHÍCULOS	Total SERVICIOS			11500	0	0	2754.44
						11500	0	0	2754.44
		SERVICIO DE SMARTPHONE	SERVICIOS		ESTATAL	0	0	0	0
					FEDERAL	7500	750	2358.67	8504.67
			Total		PRODUCTORES	0	0	0	0
		Total SERVICIO DE SMARTPHONE	Total SERVICIOS			7500	750	2358.67	8504.67
						7500	750	2358.67	8504.67
		SOFTWARE SIACG	SERVICIOS		ESTATAL	0	0	0	0
					FEDERAL	0	0	7150.39	7150.39
			Total		PRODUCTORES	0	0	0	0
		Total SOFTWARE SIACG	Total SERVICIOS			0	0	7150.39	7150.39
						0	0	7150.39	7150.39




INFORME FINANCIERO DICIEMBRE 2015

PALOMILLA DEL	RUTAS DE	Total SOFTWARE SIACG				0	0	7150.39	7150.39
		TRAMPAS PLÁSTICAS (PULGÓN AMARILLO)	RECURSO MATERIAL		ESTATAL	0	0	0	0
					FEDERAL	6000	0	0	4950
					PRODUCTORES	0	0	0	0
			Total			6000	0	0	4950
		Total RECURSO MATERIAL				6000	0	0	4950
		Total TRAMPAS PLÁSTICAS (PULGÓN AMARILLO)				6000	0	0	4950
		VERIFICACIÓN VEHICULAR	SERVICIOS		ESTATAL	0	0	0	0
					FEDERAL	570	0	0	285
					PRODUCTORES	0	0	0	0
			Total			570	0	0	285
		Total SERVICIOS				570	0	0	285
		Total VERIFICACIÓN VEHICULAR				570	0	0	285
		Total RUTAS DE TRAMPEO				295670	65750	175127.53	384965.03
	SUPERVISIÓN	GERENTE	RECURSO HUMANO	AVALOS VILLARREAL MARIO FLOREN	FEDERAL	57640	28820	28820	57640
				Total AVALOS VILLARREAL MARIO FLOREN		57640	28820	28820	57640
		Total GERENTE				57640	28820	28820	57640
		RESPONSABLE DE INFORMATICA	RECURSO HUMANO	Beatriz Angélica Barba Martínez	FEDERAL	27000	13500	13500	27000
				Total Beatriz Angélica Barba Martínez		27000	13500	13500	27000
		Total RESPONSABLE DE INFORMATICA				27000	13500	13500	27000
		Total SUPERVISIÓN				84640	42320	42320	84640
		Total PALOMILLA DEL TOMATE				391970	108070	217447.53	475565.3
PALOMILLA EUROPEA DE LA VID	ÁREA DE EXPLORACIÓN	AUXILIAR DE CAMPO	RECURSO HUMANO	Medina Diaz Mercedes	FEDERAL	27300	0	0	27300
				Total Medina Diaz Mercedes		27300	0	0	27300
		Total AUXILIAR DE CAMPO				27300	0	0	27300
		MANTENIMIENTO VEHICULAR	SERVICIOS		ESTATAL	0	0	0	0
					FEDERAL	10500	0	18890.69	25635.89
					PRODUCTORES	0	0	0	0
			Total			10500	0	18890.69	25635.89
		Total SERVICIOS				10500	0	18890.69	25635.89
		Total MANTENIMIENTO VEHICULAR				10500	0	18890.69	25635.89
		NAVAJA CLIMBER	RECURSO MATERIAL		FEDERAL	2400	0	0	2400
				Total		2400	0	0	2400
		Total RECURSO MATERIAL				2400	0	0	2400
		Total NAVAJA CLIMBER				2400	0	0	2400
		PLACAS Y TENENCIA VEHICULAR	SERVICIOS		ESTATAL	0	0	0	0
					FEDERAL	1000	0	0	646
					PRODUCTORES	0	0	0	0
			Total			1000	0	0	646
		Total SERVICIOS				1000	0	0	646
		Total PLACAS Y TENENCIA VEHICULAR				1000	0	0	646
		SEGURO DE VEHÍCULOS	SERVICIOS		ESTATAL	0	0	0	0
					FEDERAL	11500	0	0	0
					PRODUCTORES	0	0	0	0
			Total			11500	0	0	0
		Total SERVICIOS				11500	0	0	0
		Total SEGURO DE VEHÍCULOS				11500	0	0	0
		UNIFORMES	RECURSO MATERIAL		ESTATAL	0	0	0	0
					FEDERAL	4800	0	0	4775
					PRODUCTORES	0	0	0	0
			Total			4800	0	0	4775
		Total RECURSO MATERIAL				4800	0	0	4775
		Total UNIFORMES				4800	0	0	4775
		Total ÁREA DE EXPLORACIÓN				57500	0	18890.69	60756.89
	CAPACITACIÓN	PASAJE NACIONAL AÉREO	SERVICIOS		ESTATAL	0	0	0	0
					FEDERAL	30000	0	0	0
					PRODUCTORES	0	0	0	0
			Total			30000	0	0	0
		Total SERVICIOS				30000	0	0	0
		Total PASAJE NACIONAL AÉREO				30000	0	0	0
		Total CAPACITACIÓN				30000	0	0	0
	DIVULGACIÓN	IMPRESIÓN DE TRIPTICOS	SERVICIOS		FEDERAL	2000	0	0	2000
				Total		2000	0	0	2000
		Total SERVICIOS				2000	0	0	2000
		Total IMPRESIÓN DE TRIPTICOS				2000	0	0	2000
		Total DIVULGACIÓN				2000	0	0	2000
	RUTAS DE TRAMPEO	AUXILIAR DE CAMPO	RECURSO HUMANO	López López Ignacio Abad	ESTATAL	0	0	0	0
					FEDERAL	27300	0	0	23597.6
					PRODUCTORES	0	0	0	0
			Total	López López Ignacio Abad		27300	0	0	23597.6
		Total RECURSO HUMANO				27300	0	0	23597.6
		Total AUXILIAR DE CAMPO				27300	0	0	23597.6
		BASE PEGAJOSA	RECURSO MATERIAL		ESTATAL	0	0	0	0
					FEDERAL	15300	0	0	13500
					PRODUCTORES	0	0	0	0
			Total			15300	0	0	13500
		Total RECURSO MATERIAL				15300	0	0	13500
		Total BASE PEGAJOSA				15300	0	0	13500
		COMBUSTIBLE	RECURSO MATERIAL		ESTATAL	0	0	0	0
					FEDERAL	25200	4200	34200	42599.99



INFORME FINANCIERO DICIEMBRE 2015

PALOMILLA	RUTAS DE	COMBUSTIBLE	RECURSO MATERIAL		PRODUCTORES				
				Total					
						0	0	0	0
				Total		25200	4200	34200	42599.99
		Total COMBUSTIBLE		Total RECURSO MATERIAL		25200	4200	34200	42599.99
						25200	4200	34200	42599.99
		COORDINADOR DE PROYECTO FITOSANITARIO	RECURSO HUMANO	Alvarado Padilla Edgar	FEDERAL	60000	0	0	60000
				Total Alvarado Padilla Edgar Saay		60000	0	0	60000
			Total RECURSO HUMANO			60000	0	0	60000
		Total COORDINADOR DE PROYECTO FITOSANITARIO				60000	0	0	60000
		FEROMONA DE PALOMILLA EUROPEA DE LA VID	RECURSO MATERIAL		ESTATAL FEDERAL PRODUCTORES	0 21000 0	0 0 0	0 0 0	0 9900 0
				Total		21000	0	0	9900
		Total FEROMONA DE PALOMILLA EUROPEA DE LA VID		Total RECURSO MATERIAL		21000	0	0	9900
						21000	0	0	9900
		GRATIFICACIÓN DE FIN DE AÑO	RECURSO HUMANO	DOMINGUEZ LÓPEZ JO	ESTATAL FEDERAL PRODUCTORES	0 13500 0	0 13500 0	0 9401 0	0 9401 0
				Total DOMINGUEZ LÓPEZ JOSÉ GUADALU		13500	13500	9401	9401
			Total RECURSO HUMANO			13500	13500	9401	9401
		Total GRATIFICACIÓN DE FIN DE AÑO				13500	13500	9401	9401
		PAPELERIA	RECURSO MATERIAL		ESTATAL FEDERAL PRODUCTORES	0 3000 0	0 0 0	0 6950.58 0	0 10999.33 0
				Total		3000	0	6950.58	10999.33
		Total PAPELERIA		Total RECURSO MATERIAL		3000	0	6950.58	10999.33
						3000	0	6950.58	10999.33
		PROFESIONAL FITOSANITARIO	RECURSO HUMANO	DOMINGUEZ LÓPEZ JO	FEDERAL	40500	0	0	40500
				Total DOMINGUEZ LÓPEZ JOSÉ GUADALU		40500	0	0	40500
			Total RECURSO HUMANO			40500	0	0	40500
		Total PROFESIONAL FITOSANITARIO				40500	0	0	40500
		SERVICIO DE SMARTPHONE	SERVICIOS		ESTATAL FEDERAL PRODUCTORES	0 9000 0	0 750 0	0 2803 0	0 10744 0
				Total		9000	750	2803	10744
		Total SERVICIO DE SMARTPHONE		Total SERVICIOS		9000	750	2803	10744
						9000	750	2803	10744
		TRAMPAS PLÁSTICAS (PULGÓN AMARILLO)	RECURSO MATERIAL		ESTATAL FEDERAL PRODUCTORES	0 6000 0	0 0 0	0 0 0	0 4950 0
				Total		6000	0	0	4950
		Total TRAMPAS PLÁSTICAS (PULGÓN AMARILLO)		Total RECURSO MATERIAL		6000	0	0	4950
						6000	0	0	4950
		VERIFICACIÓN VEHICULAR	SERVICIOS		ESTATAL FEDERAL PRODUCTORES	0 570 0	0 0 0	0 0 0	0 285 0
				Total		570	0	0	285
		Total VERIFICACIÓN VEHICULAR		Total SERVICIOS		570	0	0	285
						570	0	0	285
		Total RUTAS DE TRAMPEO				221370	18450	53354.58	226476.92
		Total PALOMILLA EUROPEA DE LA VID				310870	18450	72245.27	289233.81
PALOMILLA ORIENTAL DE LA FRUTA	CAPACITACIÓN	VIÁTICOS NACIONALES	SERVICIOS		ESTATAL FEDERAL PRODUCTORES	0 37500 0	0 0 0	0 0 0	0 14168.33 0
				Total		37500	0	0	14168.33
		Total VIÁTICOS NACIONALES		Total SERVICIOS		37500	0	0	14168.33
						37500	0	0	14168.33
		Total CAPACITACIÓN				37500	0	0	14168.33
		DIVULGACIÓN	IMPRESIÓN DE TRIPTICOS	SERVICIOS	FEDERAL	2000	0	0	2000
				Total		2000	0	0	2000
		Total IMPRESIÓN DE TRIPTICOS		Total SERVICIOS		2000	0	0	2000
						2000	0	0	2000
		Total DIVULGACIÓN				2000	0	0	2000
		RUTAS DE TRAMPEO	ALCOHOL 70%	RECURSO MATERIAL	ESTATAL FEDERAL PRODUCTORES	0 160 0	0 0 0	0 0 0	0 132.24 0
				Total		160	0	0	132.24
		Total ALCOHOL 70%		Total RECURSO MATERIAL		160	0	0	132.24
						160	0	0	132.24
		AUXILIAR DE CAMPO	RECURSO HUMANO	López López Ignacio Ab	FEDERAL	27300	0	0	27300
				Total López López Ignacio Abad		27300	0	0	27300
				Medina Diaz Mercedes	FEDERAL	27300	0	0	27300
				Total Medina Diaz Mercedes		27300	0	0	27300
		Total AUXILIAR DE CAMPO		Total RECURSO HUMANO		54600	0	0	54600
						54600	0	0	54600
		BASE PEGAJOSA	RECURSO MATERIAL		ESTATAL FEDERAL PRODUCTORES	0 15300 0	0 0 0	0 0 0	0 13500 0
				Total		15300	0	0	13500
		Total BASE PEGAJOSA		Total RECURSO MATERIAL		15300	0	0	13500
						15300	0	0	13500



INFORME FINANCIERO DICIEMBRE 2015

PALOMILLA	RUTAS DE	COMBUSTIBLE	RECURSO MATERIAL		ESTATAL	0	0	0	0
					FEDERAL	25200	4200	34200	42424.82
					PRODUCTORES	0	0	0	0
			Total			25200	4200	34200	42424.82
		Total COMBUSTIBLE	Total RECURSO MATERIAL			25200	4200	34200	42424.82
		CONSUMIBLES DE CÓMPUTO	RECURSO MATERIAL		ESTATAL	0	0	0	0
					FEDERAL	3000	0	13000	15534.53
					PRODUCTORES	0	0	0	0
			Total			3000	0	13000	15534.53
		Total CONSUMIBLES DE CÓMPUTO	Total RECURSO MATERIAL			3000	0	13000	15534.53
		COORDINADOR DE PROYECTO FITOSANITARIO	RECURSO HUMANO	Alvarado Padilla Edgar	FEDERAL	60000	0	0	60000
				Total Alvarado Padilla Edgar Saay		60000	0	0	60000
			Total RECURSO HUMANO			60000	0	0	60000
		Total COORDINADOR DE PROYECTO FITOSANITARIO				60000	0	0	60000
		FEROMONA DE PALOMILLA ORIENTAL DE LA FRUTA	RECURSO MATERIAL		ESTATAL	0	0	0	0
					FEDERAL	21000	0	0	9900
					PRODUCTORES	0	0	0	0
			Total			21000	0	0	9900
		Total FEROMONA DE PALOMILLA ORIENTAL DE LA FRUTA	Total RECURSO MATERIAL			21000	0	0	9900
		GRATIFICACIÓN DE FIN DE AÑO	RECURSO HUMANO	Alvarado Padilla Edgar	FEDERAL	20000	20000	20000	20000
				Total Alvarado Padilla Edgar Saay		20000	20000	20000	20000
			Total RECURSO HUMANO			20000	20000	20000	20000
		Total GRATIFICACIÓN DE FIN DE AÑO				20000	20000	20000	20000
		MANTENIMIENTO VEHICULAR	SERVICIOS		ESTATAL	0	0	0	0
					FEDERAL	10500	0	20000	29231.72
					PRODUCTORES	0	0	0	0
			Total			10500	0	20000	29231.72
		Total MANTENIMIENTO VEHICULAR	Total SERVICIOS			10500	0	20000	29231.72
		MATERIAL Y EQUIPO DE TRAMPEO	RECURSO MATERIAL		ESTATAL	0	0	0	0
					FEDERAL	2670	0	0	2669.95
					PRODUCTORES	0	0	0	0
			Total			2670	0	0	2669.95
		Total MATERIAL Y EQUIPO DE TRAMPEO	Total RECURSO MATERIAL			2670	0	0	2669.95
		PLACAS Y TENENCIA VEHICULAR	SERVICIOS		ESTATAL	0	0	0	0
					FEDERAL	1000	0	0	584
					PRODUCTORES	0	0	0	0
			Total			1000	0	0	584
		Total PLACAS Y TENENCIA VEHICULAR	Total SERVICIOS			1000	0	0	584
		PROFESIONAL FITOSANITARIO	RECURSO HUMANO	DOMINGUEZ LÓPEZ JOSE	FEDERAL	40500	0	0	40500
				Total DOMINGUEZ LÓPEZ JOSÉ GUADALU		40500	0	0	40500
			Total RECURSO HUMANO			40500	0	0	40500
		Total PROFESIONAL FITOSANITARIO				40500	0	0	40500
		SEGURO DE VEHÍCULOS	SERVICIOS		ESTATAL	0	0	0	0
					FEDERAL	11500	0	0	9556.06
					PRODUCTORES	0	0	0	0
			Total			11500	0	0	9556.06
		Total SEGURO DE VEHÍCULOS	Total SERVICIOS			11500	0	0	9556.06
		SERVICIO DE SMARTPHONE	SERVICIOS		ESTATAL	0	0	0	0
					FEDERAL	9000	750	2802.97	10743.97
					PRODUCTORES	0	0	0	0
			Total			9000	750	2802.97	10743.97
		Total SERVICIO DE SMARTPHONE	Total SERVICIOS			9000	750	2802.97	10743.97
		TRAMPAS PLÁSTICAS (PULGÓN AMARILLO)	RECURSO MATERIAL		ESTATAL	0	0	0	0
					FEDERAL	6000	0	0	4950
					PRODUCTORES	0	0	0	0
			Total			6000	0	0	4950
		Total TRAMPAS PLÁSTICAS (PULGÓN AMARILLO)	Total RECURSO MATERIAL			6000	0	0	4950
		VERIFICACIÓN VEHICULAR	SERVICIOS		ESTATAL	0	0	0	0
					FEDERAL	570	0	0	285
					PRODUCTORES	0	0	0	0
			Total			570	0	0	285
		Total VERIFICACIÓN VEHICULAR	Total SERVICIOS			570	0	0	285
		Total RUTAS DE TRAMPEO				281000	24950	90002.97	314612.29
Total PALOMILLA ORIENTAL DE LA FRUTA						320500	24950	90002.97	330780.62
VIGILANCIA PASIVA	MUESTREO	EQUIPO DE PROTECCIÓN	RECURSO MATERIAL		ESTATAL	0	0	0	0
					FEDERAL	2000	0	0	0
					PRODUCTORES	0	0	0	0
			Total			2000	0	0	0



INFORME FINANCIERO DICIEMBRE 2015

VIGILANCIA PASIVA	MUESTREO	EQUIPO DE PROTECCIÓN		Total RECURSO MATERIAL							
		Total EQUIPO DE PROTECCIÓN									
				2000	0	0	0				
		Total EQUIPO DE PROTECCIÓN		2000	0	0	0				
		FRASCOS ENTOMOLOGICOS	RECURSO MATERIAL		ESTATAL	FEDERAL	PRODUCTORES				
								0	0	0	0
								400	0	0	394.98
		Total		0	0	0	0				
		Total RECURSO MATERIAL		400	0	0	394.98				
		Total FRASCOS ENTOMOLOGICOS		400	0	0	394.98				
		GEL REFRIGERANTE	RECURSO MATERIAL		ESTATAL	FEDERAL	PRODUCTORES				
								0	0	0	0
								600	0	0	595.08
		Total		0	0	0	0				
		Total RECURSO MATERIAL		600	0	0	595.08				
		Total GEL REFRIGERANTE		600	0	0	595.08				
		HIELERAS	RECURSO MATERIAL		ESTATAL	FEDERAL	PRODUCTORES				
								0	0	0	0
								1200	0	0	1183.2
		Total		0	0	0	0				
		Total RECURSO MATERIAL		1200	0	0	1183.2				
		Total HIELERAS		1200	0	0	1183.2				
		LUPA	RECURSO MATERIAL		ESTATAL	FEDERAL	PRODUCTORES				
								0	0	0	0
								1600	0	0	1000.01
		Total		0	0	0	0				
		Total RECURSO MATERIAL		1600	0	0	1000.01				
		Total LUPA		1600	0	0	1000.01				
		MACHETE	RECURSO MATERIAL		FEDERAL						
						600	0	0	600		
		Total		600	0	0	600				
		Total RECURSO MATERIAL		600	0	0	600				
		Total MACHETE		600	0	0	600				
		MATERIAL DE COLECTA	RECURSO MATERIAL		ESTATAL	FEDERAL	PRODUCTORES				
								0	0	0	0
								2250	0	0	979.04
		Total		0	0	0	0				
		Total RECURSO MATERIAL		2250	0	0	979.04				
		Total MATERIAL DE COLECTA		2250	0	0	979.04				
		Total MUESTREO		2250	0	0	979.04				
		Total VIGILANCIA PASIVA		8650	0	0	4752.31				
		Total general		8650	0	0	4752.31				
				1500000	272120	482795.91	1498808.95				

[Handwritten signatures and initials in blue ink]